

ÇAYELİ AHMET HAMDİ İSHAKOĞLU
DENİZCİLİK MESLEKİ VE TEKNİK ANADOLU LİSESİ
GEMİADAMI CÜZDANI ÇIKARMAK İÇİN İZLENECEK YOL

1. Öğrenci Belgesi ve Transkript alınır. (Okuldan alınacak),
2. Fotoğraf çektirilir (Arkası açık renk bir duvara yaslanıp telefon ile çekilebilir)
3. "Gemiadamı Olur Sağlık Raporu" alınır,

(Gemiadamlarının Genel ve Periyodik Sağlık İşlemini Yapmaya Yetkili Özel ve Resmi Sağlık Kuruluşlarından alınabilir). "Gemiadamı Olur Sağlık Raporu" verebilecek özel ve resmi sağlık kuruluşlarını “**T.C. Sağlık Bakanlığı Türkiye Hudut ve Sahiller Sağlık Genel Müdürlüğü**” Web adresinden öğrenebilirsiniz. <https://www.hssgm.gov.tr/GenelvePeriyodikHastaneler>

Tablo: Rize ilinde "Gemi adamı Olur Sağlık Raporu" verebilecek özel ve resmi sağlık kuruluşlar

RİZE	ÖZEL RİZE TIP MERKEZİ	0464 253 44 44	ÇARŞI MAH.ANAFARTALAR CAD.NO:2 RİZE
RİZE	Recep Tayyip Erdoğan Üniversitesi Rize Eğitim Ve Araştırma Hastanesi	0464 213 04 96	İSLAMPAŞA MAH..ŞEHİT ALİ İSLAMOĞLU CADDESİ NO:16/301 RİZE RİZE

4. “Gemiadamları Sağlık Yoklama Belgesi” alınır.

(“Gemiadamları Sağlık Yoklama Belgesi” almak için Gemiadamlarının Genel ve Periyodik Sağlık İşlemini Yapmaya Yetkili Özel ve Resmi Sağlık Kuruluşlarından alınan "Gemiadamı Olur Sağlık Raporu" ile birlikte “Gemiadamları Sağlık Yoklama Belgesi” vermeye yetkili Sahil Sağlık Denetleme Merkezlerine başvurulur.)

“Gemiadamları Sağlık Yoklama Belgesi” vermeye yetkili Sahil Sağlık Denetleme Merkezlerini “**T.C. Sağlık Bakanlığı Türkiye Hudut ve Sahiller Sağlık Genel Müdürlüğü**” Web adresinden öğrenebilirsiniz. <https://www.hssgm.gov.tr/GemiadamlariMerkezleri>

Tablo: Rize ilinde “Gemiadamları Sağlık Yoklama Belgesi” vermeye yetkili kurum

Rize Sahil Sağlık Denetleme Merkezi	0464 223 38 61	Reşadiye Mah. Liman Karşısı Menderes Bulvarı RİZE
-------------------------------------	----------------	---

5. Parmak izi kayıt belgesi alınır (“Gemiadamı cüzdanı almasında sakınca yoktur” yazısı). (İl/İlçe Nüfus ve Vatandaşlık İşleri Müdürlüklerinden alınacak).
6. E- devlet şifresi alınır (PTT işyerlerinden alınabilir).
7. İmza örneği çıkarılır (Beyaz boş bir kâğıda mavi tükenmez kalemle [imza](#) atılır).

NOT: Fotoğraf, İmza örneği ve Parmak izi Kayıt Belgesi Gemiadamları Eğitim ve Bilgi Sisteminde Gemiadamı Cüzdanı çıkarmak için sisteme elektronik ortamda yükleneceğinden taratılarak veya fotoğrafları düzgün bir şekilde çekilerek telefon veya bilgisayara kaydedilmeleri gereklidir.

11. Burada ilk yeterlik için Güverteciler **Güverte Stajyeri**, Makineciler **Makine Stajyeri**, Liman başkanlığı olarak **Rize Liman Başkanlığı** seçilir. Daha sonra **Fotoğraf, İmza örneği, Parmak izi Kayıt Belgesi** yüklenerek ilgili yerler (cep telefonu, Eposta, cüzdanın teslim edileceği adres) doldurulur. **Başvura** tıklanır.

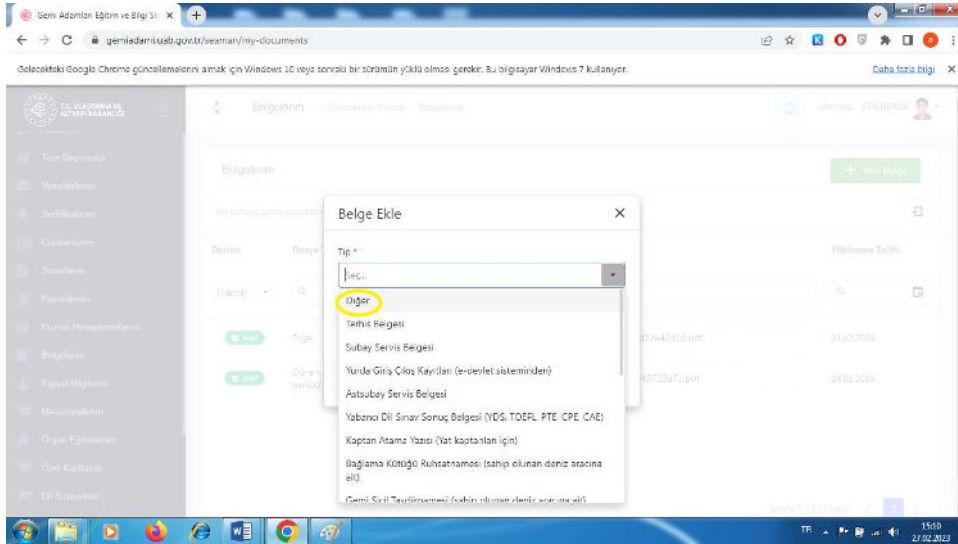
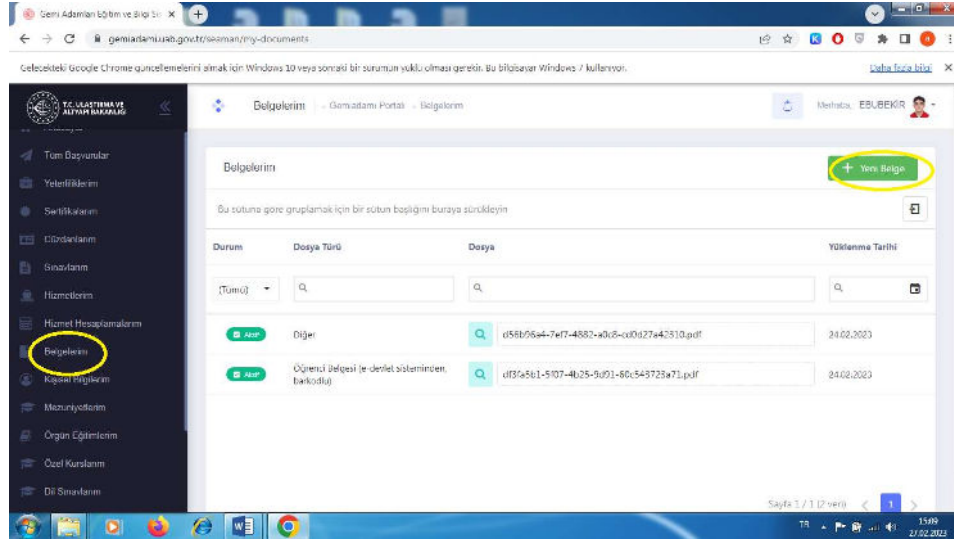
12. **Sertifikalarım** kısmını seçip sağ üst köşede **Yeni Sertifika**'yı tıklıyoruz. Açılan pencerede **Sertifika** kısmında **Belirlenmiş Güvenlik Görevleri Eğitim Belgesi** seçilir. Başvuru tipi **Okulumda Eğitim Aldım** seçilerek **Başvur**'a tıklanır. Aynı şekilde **toplamda 7 sertifika** tek tek seçilerek başvuru yapılır.

NOT: Aynı isimde olup sonunda **(SÜRESİZ)** yazanlar kesinlikle **SEÇİLMEZ!!!**

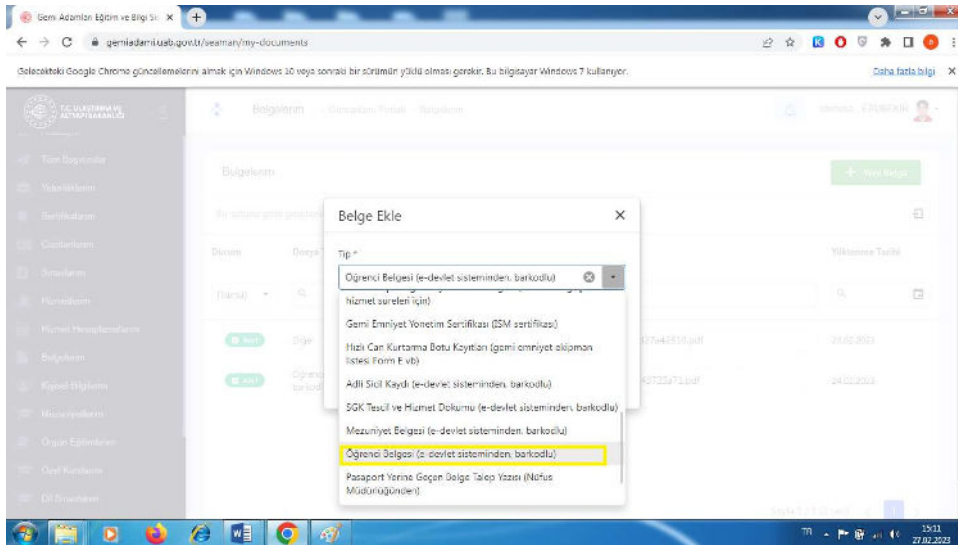
SEÇİLECEK SERTİFİKALAR

1. BELİRLENMİŞ GÜVENLİK GÖREVLERİ EĞİTİM BELGESİ
2. DENİZDE KİŞİSEL CAN KURTARMA TEKNİKLERİ EĞİTİM BELGESİ
3. GÜVENLİK FARKINDALIK BELGESİ
4. GÜVENLİKLE İLGİLİ TANITIM BELGESİ
5. KİŞİSEL EMNİYET VE SOSYAL SORUMLULUK BELGESİ
6. TEMEL İLK YARDIM EĞİTİM BELGESİ
7. YANGIN ÖNLEME VE YANGINLA MÜCADELE EĞİTİM BELGESİ

13. Belgelerim kısmına tıklanır. Ardından yeni belge seçilir.



Burada diğer seçeneğine tıklayarak bu kısma transkriptimiz yüklenir.



Ardından öğrenci belgesi kısmına da tıklayarak öğrenci belgesini sisteme yüklenir.

14. Tüm başvurularım kısmı seçilip sağ üst köşede ki **Başvuruyu Gönder** tıklanır.

Tüm Başvurularım

Bu sütuna göre gruplamak için bir sütun başlığını buraya sürükleyin

#	Başvuru Durumu	Başvuru Türü	Başvuru No	Başvuru Detayı	Başvuru Tarihi	İptal Nedeni
	(Tümü)	(Tümü)				

15. Tüm başvurularım kısmında başvurularınızda eksiklik olması durumunda başvurularınız **reddedildi** yazısı açıklamasıyla birlikte yer alır. Eksik olan belgeler ile birlikte yukarıdaki işlemler tekrarlanarak yeniden başvuru yapılır.

Tüm Başvurularım

Bu sütuna göre gruplamak için bir sütun başlığını buraya sürükleyin

#	Başvuru Durumu	Başvuru Türü	Başvuru No	Başvuru Detayı	Başvuru Tarihi	İptal Nedeni
	(Tümü)	(Tümü)				
Q	Reddedildi	Yeni STCW	26F23A5C	YANGIN ÖNLEME VE YANGINLA MÜCADELE EĞİTİMİ BELGESİ	13.09.2022	Resim ve Sistem Üzerinde Gemiadamı Cüzdan Talebi Yapınız.
Q	Reddedildi	Yeni STCW	527340DC	TEMEL İLKYARDIM EĞİTİMİ BELGESİ	13.09.2022	Resim ve Sistem Üzerinde Gemiadamı Cüzdan Talebi Yapınız.

16. Tüm başvurularım kısmında başvurularınızda eksiklik olmaması durumunda **Tamamlandı** yazısı yer alır.

Tüm Başvurularım

Bu sütuna göre gruplamak için bir sütun başlığını buraya sürükleyin

#	Başvuru Durumu	Başvuru Türü	Başvuru No	Başvuru Detayı	Başvuru Tarihi	İptal Nedeni
	(Tümü)	(Tümü)				
Q	Tamamlandı	Yeni STCW	356014C2	YANGIN ÖNLEME VE YANGINLA MÜCADELE EĞİTİMİ BELGESİ	14.09.2022	
Q	Tamamlandı	Yeni STCW	113F7253	TEMEL İLKYARDIM EĞİTİMİ BELGESİ	14.09.2022	
Q	Tamamlandı	Yeni STCW	120EE30E	PERSONEL GÜVENLÜĞÜ VE SOSYAL SORUMLULUK EĞİTİMİ BELGESİ	14.09.2022	
Q	Tamamlandı	Yeni STCW	18CD8860	GÜVENLİK İLGİLİ TANITIM BELGESİ	14.09.2022	
Q	Tamamlandı	Yeni STCW	5A440B73	GÜVENLİK FARKINDALIK BELGESİ	14.09.2022	
Q	Tamamlandı	Yeni STCW	1837F55A	DENİZDE KİŞİSEL CAN KURTARMA TEKNİKLERİ EĞİTİM BELGESİ	14.09.2022	
Q	Tamamlandı	Yeni STCW	20620275	BELİRLENMİŞ GÜVENLİK GÖREVLERİ EĞİTİM BELGESİ	14.09.2022	

17. Sertifikalarım kısmı seçildiğinde başvurunuz tamamlandığı için sertifikaların başında **Ödeme Talep Edildi** yazısı sonunda da ödeme kodu yer alır.

#	Sertifika Durumu	Sertifika Tipi	Belge No	Veriliş Tarihi	Geçerlilik Tarihi
	(Tümü)				
	Ödeme Talep Edildi	PERSONEL GÜVENLİĞİ VE SOSYAL SORUMLULUK EĞİTİMİ BELGESİ	26FAACD2	15.09.2022	15.09.2027
	Ödeme Talep Edildi	GÜVENLİK İLGİLİ TANITIM BELGESİ	74E2C272	15.09.2022	
	Ödeme Talep Edildi	YANGIN ÖNLEME VE YANGINLA MÜCADELE EĞİTİMİ BELGESİ	06D20E32	15.09.2022	15.09.2027
	Ödeme Talep Edildi	GÜVENLİK FARKINDALIK BELGESİ	70F0B8D9	15.09.2022	
	Ödeme Talep Edildi	DENİZDE KİŞİSEL CAN KURTARMA TEKNİKLERİ EĞİTİM BELGESİ	7C67AF3E	15.09.2022	15.09.2027
	Ödeme Talep Edildi	BELİRLENMİŞ GÜVENLİK GÖREVLERİ EĞİTİMİ BELGESİ	1BD58BF2	15.09.2022	
	Ödeme Talep Edildi	TEMEL İLKYARDIM EĞİTİMİ BELGESİ	6435598F	15.09.2022	15.09.2027

18. Yeterliliklerim kısmı seçildiğinde yeterliliğinizin **Aktif** olduğunu (**Güverte Stajyeri** veya **Makine Stajyeri**) göreceksiniz.

#	Yeterlilik Durumu	Yeterlilik Tanımı	Belge No	Veriliş Tarihi	Bitiş Tarihi	
	(Tümü)					
	İşlem	Aktif	Güverte Stajyeri (288)	58FD18E2	15.09.2022	15.09.2027

19. Ödeme işlemi (Halk Bankası) yaptığınızda Gemiadamı cüzdanınız adresinize gönderilecektir.

NOT: <https://e-denizcilik.uab.gov.tr/login> sistemde oluşabilecek sorunlar hususunda liman başkanlıklarına başvurunuz.